



MASSEA

Le fauteuil Hydro-massant



**POUR PISCINES HORS-TERRE ET CREUSÉES
DESIGN UNIQUE ET ERGONOMIQUE
S'INSTALLE FACILEMENT
TROIS JETS PUISSANTS**

Pour un moment de relaxation au retour du travail, pour partager un moment avec les enfants pendant que vous les surveillez, pour améliorer la circulation de l'eau ou encore pour simplement profiter du moment présent afin de relaxer, **MASSEA™** est tout indiqué.

Le fauteuil hydro-massant **MASSEA™** s'adapte à la majorité des piscines qu'elles soient hors-terre ou creusées.

MASSEA™ s'adresse à tous les propriétaires dont la piscine est déjà installée et/ou au futur propriétaire d'une nouvelle piscine.

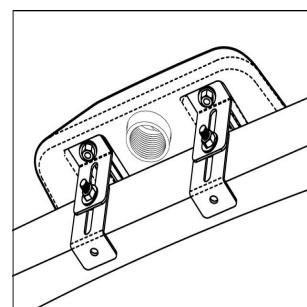
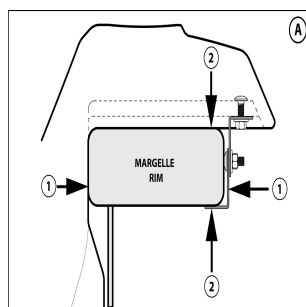
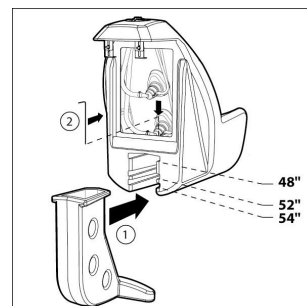
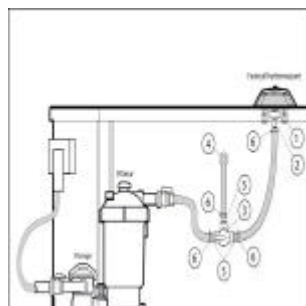
Le fauteuil hydro-massant **MASSEA™** est une alternative intéressante pour les clients hésitants à investir dans un SPA et/ou désirant simplement profiter du côté rafraîchissant que leur procure leur piscine.



CARACTÉRISTIQUES POUR PISCINE HORS TERRE

- . Se branche entre le retour d'eau et le filtreur du système de pompage existant. Une valve trois voies est recommandée. (non inclus)
- . L'alimentation d'eau est située sous la tête du fauteuil.
- . Un pied ajustable permet de l'installer dans des piscines de 48", 52" et 54". Le pied doit être lesté avec un sac de sable. (sable pour piscine non inclus)
- . La tête du fauteuil s'appuie directement sur le dessus de la margelle. Le poids est réparti entre la margelle et le fond de la piscine. Les courbes du fauteuil n'endommageront pas la toile de piscine.
- . Le système d'attache est flexible et permet une installation rapide et sécuritaire sur la majorité des modèles.

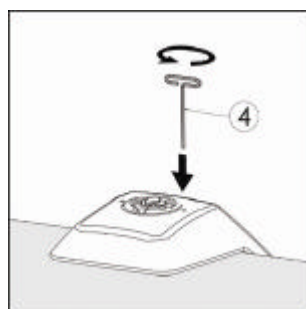
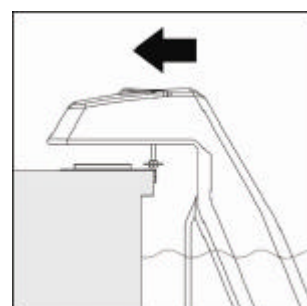
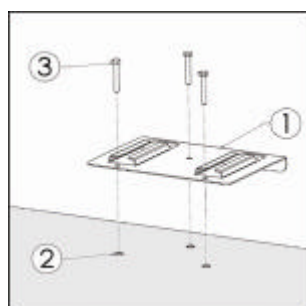
Le guide d'installation ainsi que la quincaillerie sont situés dans le pied (à l'arrière du fauteuil)



CARACTÉRISTIQUES POUR PISCINE CREUSÉE

- . Se branche en joignant l'alimentation d'eau sur l'un des retours d'eau. Un adaptateur est requis. (non inclus)
- . L'alimentation d'eau se trouve à l'arrière du fauteuil.
- . S'installe dans la partie profonde ou non de la piscine.
- . Il suffit de fixer la plaque fournie sur la margelle de béton (ancrages inclus) et glisser le fauteuil sur la plaque.
- . Seule la plaque est fixée de façon permanente.
- . Le fauteuil doit être lesté avec les sacs (2) de sable. (sable pour piscine non inclus)

Le guide d'installation ainsi que la quincaillerie sont situées dans la partie inférieure de l'emballage.



GARANTIE

La coquille de polyéthylène est résistante aux rayons ultraviolet et est garantie 5 ans. Les jets sont garantis 1 an. Se référer à la garantie écrite pour plus de détail.

MASSEA™ est fabriqué par Pronto Production ABM inc.
Pour nous joindre 1-866-877-5596